

MANUAL LATIHAN

MODUL HCM-PAYROLL

HCM-3007 Pengemaskinian Status Proses Gaji di PTJ

Versi 1.1

JABATAN AKAUNTAN NEGARA MALAYSIA



Manual Latihan ini adalah dokumen rujukan untuk latihan 1GFMAS. Tiada bahagian daripada dokumen ini boleh diterbitkan semula, dicetak semula, disimpan di dalam bentuk yang boleh diguna semula dalam sebarang bentuk atau dengan apa-apa cara tanpa kebenaran daripada Jabatan Akauntan Negara Malaysia (JANM).

PINDAAN DOKUMEN

Dokumen ini telah dipinda dengan keterangan berikut:-

NO	VERSI	TARIKH	DIKEMASKINI OLEH	CATATAN
1	1.0	22 Ogos 2014	Nasyitah Mohd Zubir	Pertama kali diterbitkan
2	1.1	30 Nov 2015	Nasyitah Mohd Zubir	1- Pindaan pada kod nama modul: HCM-3008 ditukarkan kepada HCM-3007. 2- Penambahbaikan pada kandungan Pengenalan. 3- Penambahan pada Catatan pada medan Update Payroll Simulation Process Status to 'Complete'.

ISI KANDUNGAN

1.0	PENGENALAN	4
1.1	Pengemaskinian Status Proses Gaji di PTJ	4
1.2	Objektif	4
2.0	LANGKAH-LANGKAH	5

1.0 PENGENALAN

1.1 Pengemaskinian Status Proses Gaji di PTJ

Proses ini disediakan bagi memberi ruang komunikasi di antara Pejabat Perakaunan dengan PTJ di sistem 1GFMAS. Ia diperlukan oleh Pejabat Perakaunan untuk mendapat maklumat mengenai kesediaan PTJ (iaitu PTJ telah menyelesaikan proses simulasi gaji dengan sempurna dan tiada lagi ralat di data induk pegawai) bagi proses gaji diteruskan di Pejabat Perakaunan.

Proses ini membolehkan penukaran status kesediaan proses gaji daripada status '**Open**' atau '**Repeat**' kepada status '**Complete**' setelah proses simulasi gaji di PTJ selesai dilaksanakan. Proses ini hanya boleh dilaksanakan setelah emel pemberitahuan bagi permulaan proses simulasi gaji diterima daripada Pejabat Perakaunan.

Proses ini hanya boleh dilaksanakan oleh PTJ.

Capaian ke transaksi boleh dilakukan dengan menaip kod transaksi pada kotak arahan atau melalui menu berikut:

Transaksi	Menu
ZRPY101	JANM > 1GFMAS Payroll > Human Resources > Payroll > Asia Pacific > Malaysia > Payroll Process > Simulation (PTJ) > PY Simulation Status - PTJ

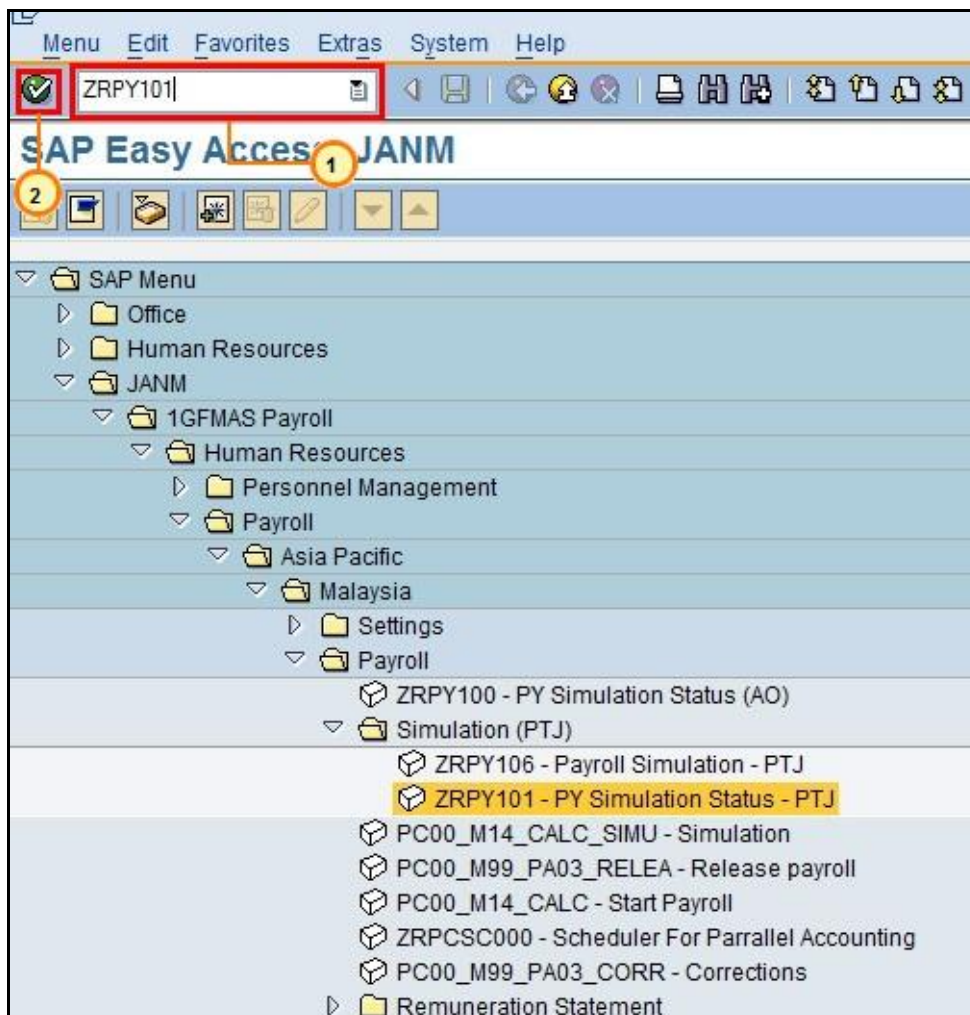
Sila rujuk carta aliran **TRG-HCM-0105 - Proses Simulasi Gaji Di PTJ**.

1.2 Objektif

Pengguna akan mengetahui bagaimana setiap PTJ dapat mengemaskini status kesediaan proses simulasi gaji.

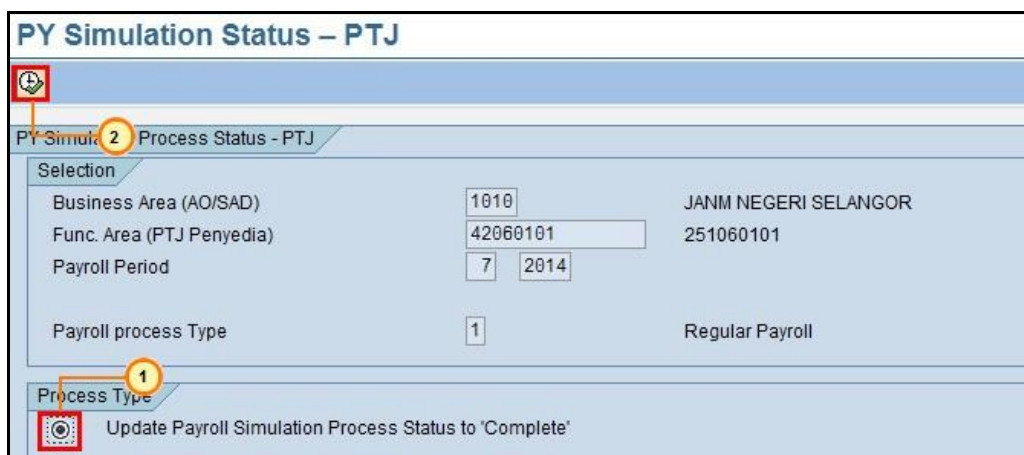
2.0 LANGKAH-LANGKAH

1. Skrin **SAP Easy Access JANM** dipaparkan.



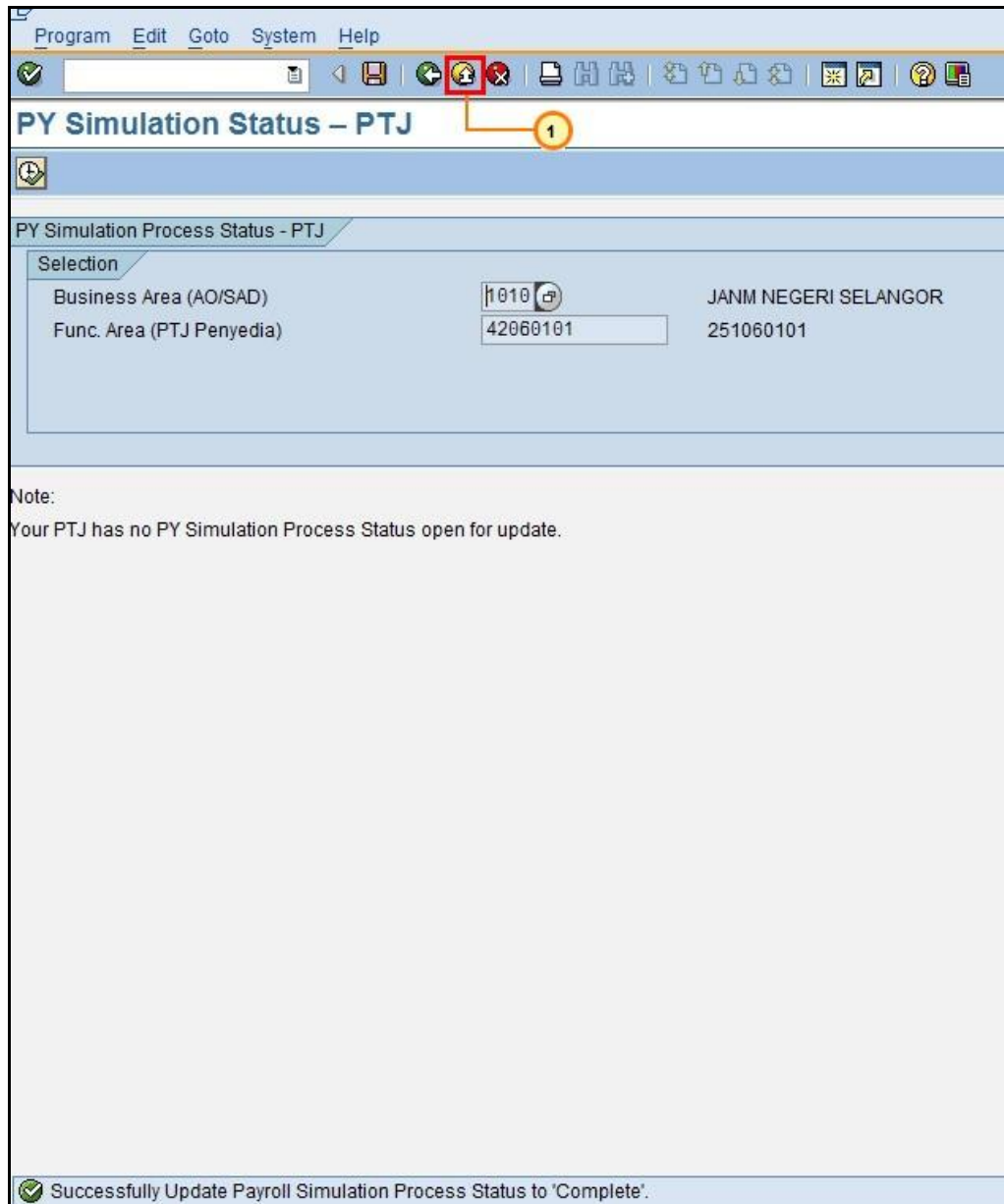
No.	Nama Medan/ Butang	Mandatori (M)	Tindakan	Catatan
1	Medan Arahan		Dalam Medan Arahan , masukkan ' ZRPY101 '	
2	Enter		Klik Enter .	

2. Skrin **PY Simulation Status – PTJ** dipaparkan.



No.	Nama Medan/ Butang	Mandatori (M)	Tindakan	Catatan
1	Update Payroll Simulation Process Status to 'Complete'	M	Klik Update Payroll Simulation Process Status to 'Complete' .	Ini akan mengemaskini status simulasi gaji PTJ dari 'Open' ke 'Complete'. Pilihan ini tidak akan dipaparkan di skrin jika tiada status proses gaji perlu dikemaskini oleh PTJ.
2	Execute (F8)	M	Klik Execute	

3. Successfully Update Payrol Simulaton Process to 'Complete'



No.	Nama Medan/ Butang	Mandatori (M)	Tindakan	Catatan
1	Exit		Klik Exit	