

# MANUAL LATIHAN

## MODUL HCM-PAYROLL

**HCM-1204 Jana Senarai Baucar Bayaran di  
IT0547 & IT9001**

**Versi 1.1**

**JABATAN AKAUNTAN NEGARA MALAYSIA**



Manual Latihan ini adalah dokumen rujukan untuk latihan 1GFMAS. Tiada bahagian daripada dokumen ini boleh diterbitkan semula, dicetak semula, disimpan di dalam bentuk yang boleh diguna semula dalam sebarang bentuk atau dengan apa-apa cara tanpa kebenaran daripada Jabatan Akauntan Negara Malaysia (JANM).

## PINDAAN DOKUMEN

Dokumen ini telah dipinda dengan keterangan berikut:-

<b>NO</b>	<b>VERSI</b>	<b>TARIKH</b>	<b>DIKEMASKINI OLEH</b>	<b>CATATAN</b>
1	1.0	22 Ogos 2014	Aisyah Binti Borhan	Pertama kali diterbitkan
2	1.1	30 Nov 2015	Aisyah Binti Borhan	Penambahbaikan pada kandungan pengenalan.

## ISI KANDUNGAN

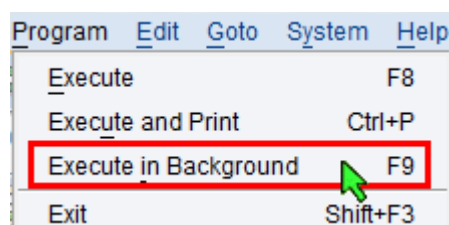
<b>1.0</b>	<b>PENGENALAN .....</b>	<b>4</b>
1.1	Jana Senarai Baucar Bayaran di IT0547 & IT9001 .....	4
1.2	Objektif .....	4
<b>2.0</b>	<b>PROSES SISTEM.....</b>	<b>5</b>

## 1.0 PENGENALAN

### 1.1 Jana Senarai Baucar Bayaran di IT0547 & IT9001

Senarai Baucar Bayaran di IT0547 & IT9001 dijana untuk memaparkan data baucar bayaran yang dibuat di 1GFMAS-Kewangan dan telah dikemaskini ke IT0547 dan IT9001 di Ibu Pejabat JANM.

Untuk menunjukkan proses yang lengkap, manual ini akan menerangkan larian program berkaitan secara **foreground**. Larian secara **foreground** ini adalah untuk nombor gaji yang terhad sahaja. Bagi tidak membebani sistem di 1GFMAS, proses ini perlu dilaksanakan secara **background** dengan mengulangi langkah yang sama dengan memilih di menu **Program > Execute ini Background** sebagai gantian kepada langkah **Execute**.



Status bagi larian program secara **background** boleh disemak di **Display Own Jobs** (transaksi **SMX**) manakala laporan hasil daripada larian secara **background** pula boleh diperolehi di **spool** (transaksi **SP02**).

Capaian ke transaksi boleh dilakukan dengan menaip kod transaksi pada kotak arahan atau melalui menu berikut:

Transaksi	Menu
ZRPY050	JANM > 1GFMAS Payroll > Payroll Programs/Reports > Monthly > Reports > LMS > Senarai BIK (Pdpm Bercukai Melalui Auto Pick Up)

Sila rujuk carta aliran **TRG-HCM-0112 Perlaksanaan Senarai Semak HCM Ad-hoc**.

#### Nota:

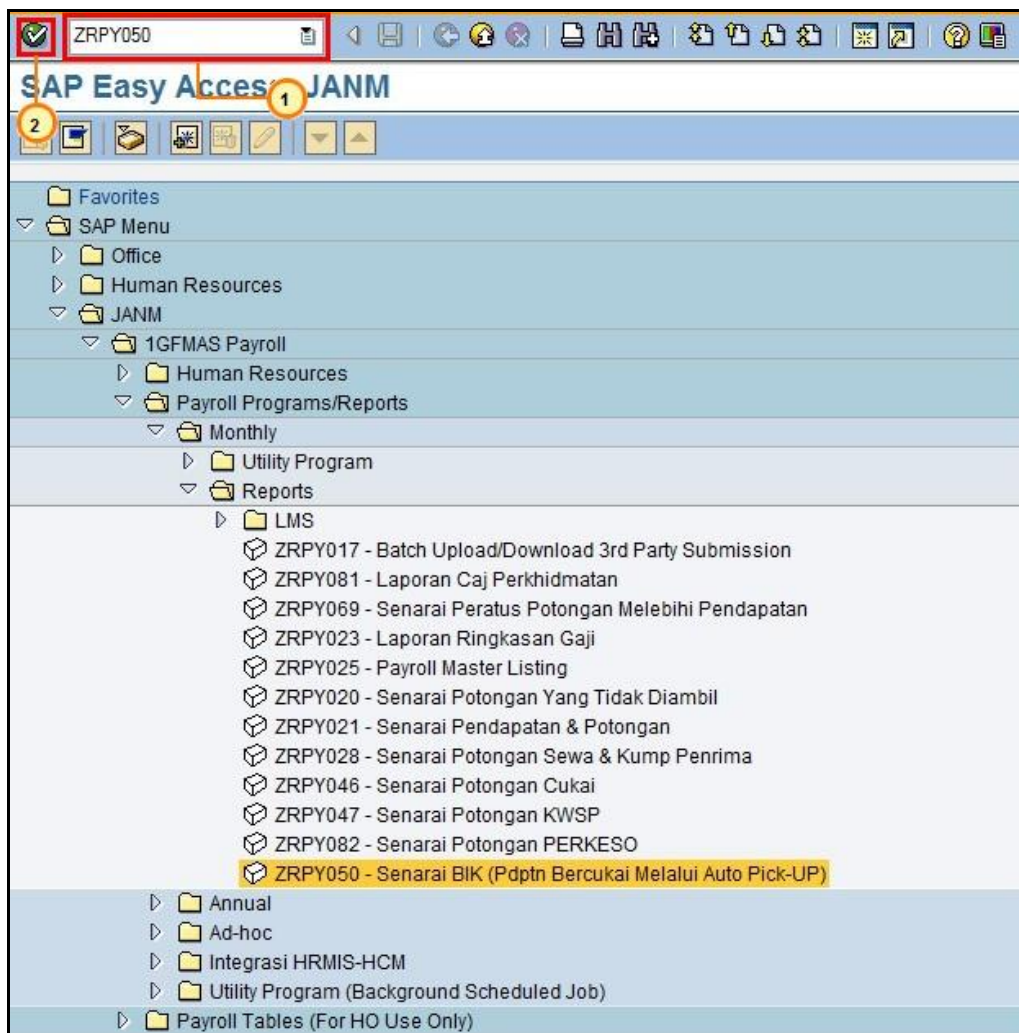
- Untuk mengemaskini data baucer bayaran dari 1GFMAS-Kewangan ke IT0547 dan IT9001, rujuk kepada manual HCM-1211 Kemaskini Data IT0547 (Auto Pick Up).

### 1.2 Objektif

Pengguna akan mengetahui bagaimana untuk menjana Senarai Baucer Bayaran dari IT9001.

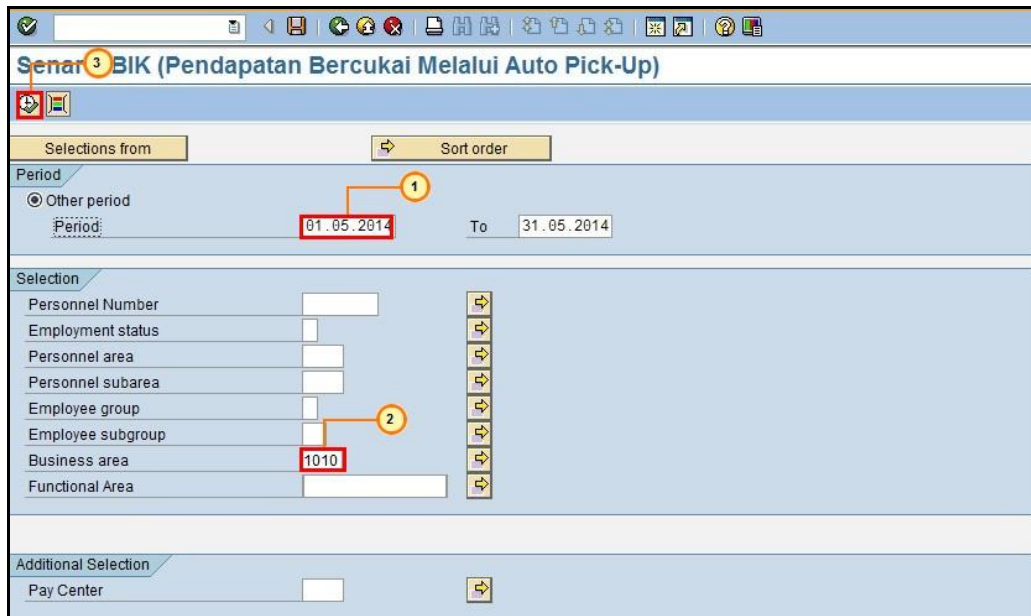
## 2.0 PROSES SISTEM

1. Skrin **SAP Easy Access JANM** dipaparkan.



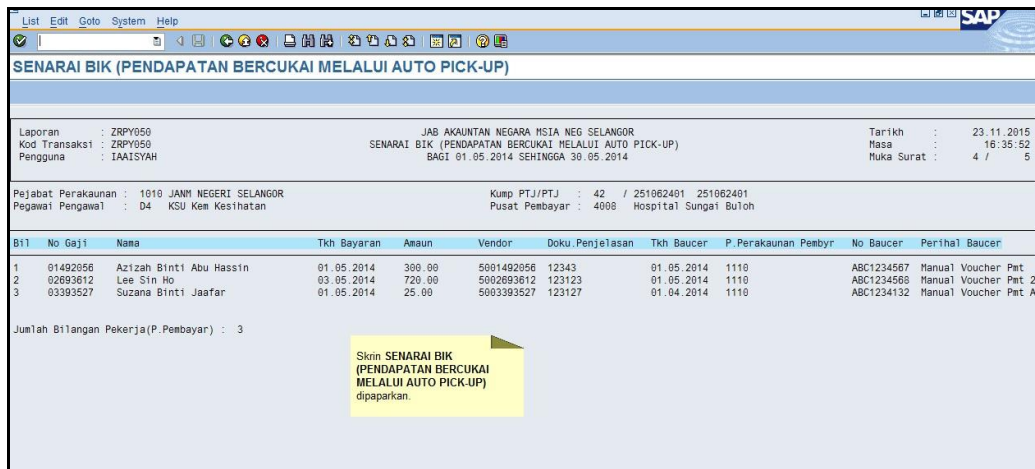
No.	Nama Medan/ Butang	Mandatori (M)	Tindakan	Catatan
1	Medan Arahan		Dalam Medan Arahan, masukkan "ZRPY050".	
2	Enter		Klik <b>Enter</b> .	

2. Skrin **Senarai BIK (Pendapatan Bercukai Melalui Auto Pick-Up)** dipaparkan.



No.	Nama Medan/ Butang	Mandatori (M)	Tindakan	Catatan
1	Period		Pada petak <b>Period</b> , tarikh mula dan tarikh akhir yang dipaparkan adalah tarikh bagi bulan semasa, tukar jika perlu.	
2	Business Area		Pilih/masukkan <b>Business Area</b> , tukar jika perlu.	
3	Execute (F8)	M	Klik <b>Execute (F8)</b> .	

### 3. Skrin SENARAI BIK (PENDAPATAN BERCUKAI MELALUI AUTO PICK-UP) dipaparkan.



Btl	No Gaji	Nama	Tkh Bayaran	Amaun	Vendor	Doku, Penjelasan	Tkh Baucer	P Perakaunan	Pembyr	No Baucer	Perihal Baucer
1	91492656	Azizah Binti Abu Hassan	01.05.2014	300.00	5001492956	12343	01.05.2014	1110		ABC1234567	Manual Voucher Pat
2	02893612	Lee Sin Ho	03.05.2014	720.00	5002693612	123123	01.05.2014	1110		ABC1234568	Manual Voucher Pat. 2
3	03393527	Suzana Binti Jaafar	01.05.2014	25.00	5003393527	123127	01.04.2014	1110		ABC1234132	Manual Voucher Pat. A

Jumlah Bilangan Pekerja(P.Pembayar) : 3

Skrin SENARAI BIK (PENDAPATAN BERCUKAI MELALUI AUTO PICK-UP) dipaparkan.